



Montagevejledning

Montage af LED-bånd på FT Systemhegn uden hjørne

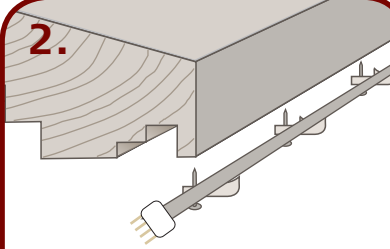
1.



Fjern papiret fra bagsiden af LED-båndet. Pres, ved hjælp af tapen*, LED-båndet fast under topplanken på hegnet. Start monteringen i strømforsyningsenden.

*Tapen er kun til montagehjælp.

2.



Fastgør LED-båndet med de medfølgende sømklips. Sømklipsene monteres for hver 8. cm. Alternativt kan LED-båndet fastgøres med Montage Ekstra 292 montagelim** fra Dana Lim.

*Limen er ikke et FT Systemlight produkt.

3.



Afklip overskydende LED-bånd i modsatte ende af strømforsyningsenden. LED-bånd kan også tilpasses med 20 cm. tilpasningsstykker*

*Tilpasningsstykker købes separat

Montage af LED-bånd på FT Systemhegn med hjørne

1. Mod strømforsyning



Sæt LED-bånd på begge sider af hjørnestykket og monter hjørnestykket* under topplanken på hjørnet af hegnet. VIGTIGT - LED-båndet, der går mod strømforsyningen, skal vende hanstikket mod strømforsyningen. Mål afstanden fra hjørnestikket til hegnsenden ved strømforsyningen.

*Hjørnestykke købes separat.

2.

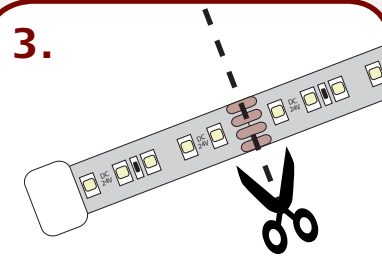
LED-tilpasningsstykke



Tilpas LED-båndet med 20 cm. tilpasningsstykker* Fjern papiret fra bagsiden af LED-båndet, og pres, ved hjælp af tapen**, LED-båndet fast under topplanken på hegnet. Fastgør LED-båndet med de medfølgende sømklips. Sømklipsene monteres for hver 8. cm. Alternativt kan LED-båndet fastgøres med Montage Ekstra 292*** montagelim fra Dana Lim.

*Tilpasningsstykker købes separat.
**Kun til midlertidig montagehjælp.
***Ikke et FT Systemlight produkt

3.

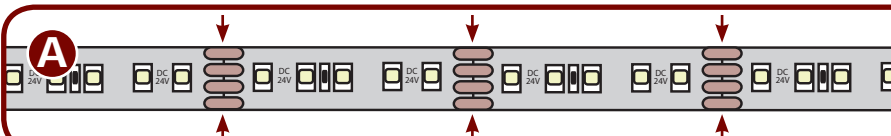


Ved montage fra hjørnestik til hegnsenden modsat strømforsyningen, fjern papiret fra bagsiden af LED-båndet, og pres, ved hjælp af tapen, LED-båndet fast under topplanken på hegnet. Længden af LED-båndet tilpasses ved at afklippe overskydende LED-bånd*

*Se illustration A

Ved tilslutning af strømforsyning til LED-båndet, kan stikket sammenføres begge veje, det fungerer dog kun hvis det bliver sammensat korrekt. Vend evt. stikke om. Strømforsyningen kan placeres ude og inde, og tilsluttes 220 V. strømstik. **Maks 15 m. LED-bånd til 1 strømforsyning**

A



Deling af LED-bånd foretages med saks, og er mulig for hver 5. cm. ved de synlige kobbertråde